

## Rafle regler: 2 - 4 spillere

I skal bruge 2 terninger.







I har 10 slag hver.


Øjnene der vises på terningen angiver 100 dele, dvs feks 4 øjne = 400

Når du har slået - regner du sammen og skriver resultatet ind i skemaet.

Nu er det din modspillers tur.


Når I har slået alle 10 gange - lægger I resultaterne sammen og ser hvem der har vundet.

	100
	200
	300
	400
	500
	600




## Rafle plade - 2 spillere

Rafle kast	Spiller 1:	Spiller 2:
1		
2		
3		
4		
5		
6		
7		
8		
9		
10		
Resultat		




## Rafle plade - 3 spillere

Rafle kast	Spiller 1:	Spiller 2:	Spiller 3:
1			
2			
3			
4			
5			
6			
7			
8			
9			
10			
Resultat			



## Rafle plade - 4 spillere

Rafle kast	Spiller 1:	Spiller 2:	Spiller 3:	Spiller 4:
1				
2				
3				
4				
5				
6				
7				
8				
9				
10				
Resultat				



# Resultat skema – spiller 1 & 2

Spiller 1:

			0	0
			0	0
			0	0
			0	0
			0	0
			0	0
			0	0
			0	0
			0	0
			0	0
			0	0
			0	0
=	<hr/> <hr/>			

Spiller 2:

			0	0
			0	0
			0	0
			0	0
			0	0
			0	0
			0	0
			0	0
			0	0
			0	0
			0	0
			0	0
=	<hr/> <hr/>			



Resultat skema - 3 spillere

Spiller 1:

=									

Spiller 2:

=									

Spiller 3:

=									

Resultat skema - 4 spillere



Spiller 1:

	0	0	0	0	0	0	0	0	0	0
	0	0	0	0	0	0	0	0	0	0

Spiller 2:

	0	0	0	0	0	0	0	0	0	0
	0	0	0	0	0	0	0	0	0	0

Spiller 3:

	0	0	0	0	0	0	0	0	0	0
	0	0	0	0	0	0	0	0	0	0

Spiller 4:

	0	0	0	0	0	0	0	0	0	0
	0	0	0	0	0	0	0	0	0	0