

Følg snoren. - egnet til børn fra 3 år.

Børnene kan her øve finmotorikken, de kan enten bruge fingeren eller et tegneredskab.

Hvis du ønsker at genbruge printene, så kan du laminere dem og lade børnene løse opgaven med en whiteboardtusch.

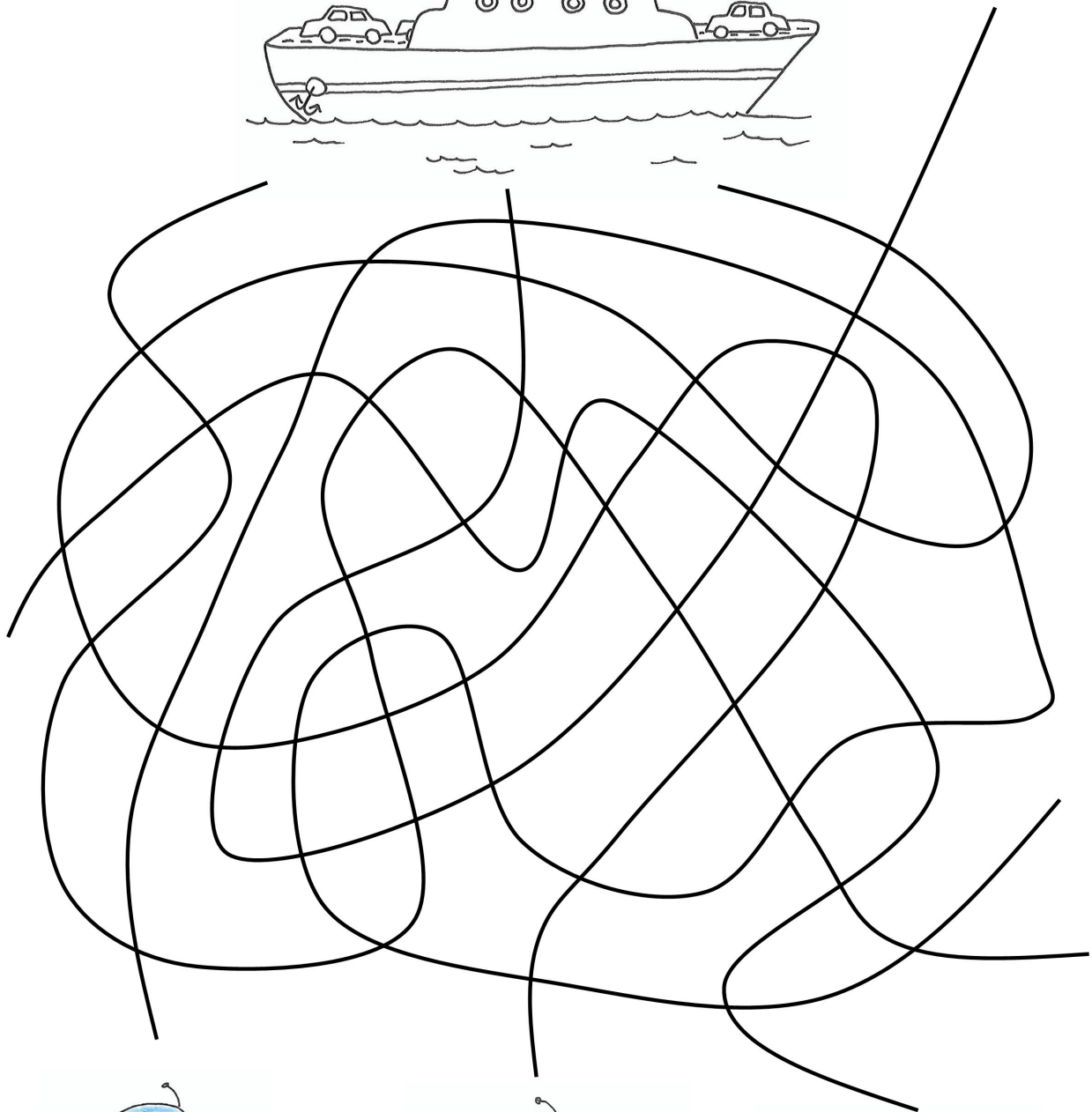

Snak om billederne på printet. Ved de hvad tegningerne forestiller? Kender I andre slags skibe? Hvilken farve har bilerne?

Er der nogen der har prøvet at sejle med færge? Hvor gik turen hen? Osv. Måske har de personlige erfaringer?

Lad børnene byde ind og derved fremme deres sproglige kompetencer.

Henled børnene på det skriftsproglige ved at skrive ordene på tavlen f.eks.: FÆRGE

Hvilken bil falder af færgen?



Følg snoren. - egnet til børn fra 3 år.

Børnene kan her øve finmotorikken, de kan enten bruge fingeren eller et tegneredskab.

Hvis du ønsker at genbruge printene, så kan du laminere dem og lade børnene løse opgaven med en whiteboardtusch.


Snak om billederne på printet. Ved de hvad tegningerne forestiller? Hvilke dyr er der? Hvad laver pingvinerne?

Kender I andre dyr der bor i vandet? Osv. Måske har de personlige erfaringer?

Lad børnene byde ind og derved fremme deres sproglige kompetencer.

Henled børnene på det skriftsproglige ved at skrive ordene på tavlen f.eks.: SØHEST

Hvilken pingvin får fisken?



Følg snoren. - egnet til børn fra 3 år.

Børnene kan her øve finmotorikken, de kan enten bruge fingeren eller et tegneredskab.

Hvis du ønsker at genbruge printene, så kan du laminere dem og lade børnene løse opgaven med en whiteboardtusch.

Snak om billederne på printet. Ved de hvad tegningerne forestiller? Hvem mon ejer meget guld? Hvad betyder det at være rig?

Hvad betyder det at være fattig? Osv. Måske har de personlige erfaringer?

Lad børnene byde ind og derved fremme deres sproglige kompetencer.

Henled børnene på det skriftsproglige ved at skrive ordene på tavlen f.eks.: DIAMANT

Hvad er der flest af i skattekisten?

