

Find silhuetter - Eget til børn fra 5 år

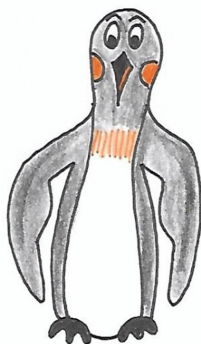
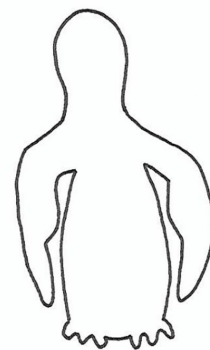
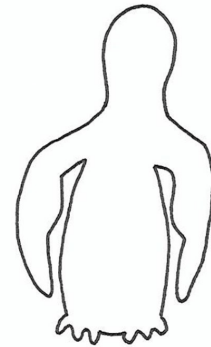
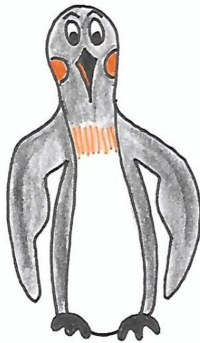
Her øver børnene deres iagttagelsesevne. Kig på billedet sammen med børnene.

Spørg om de kan se noget specielt ved pingvinerne, giv jer god tid. Måske ved nogle af børnene noget om pingviner - I kan evt. forinden have haft et lille emne om pingviner. Al snak hvor du opfordrer børnene til at fortælle, er med til at børnene øver sætninger og sætningsopbygning.

De sprogsvage får erfaringer ved at lytte til de andre, men har måske brug for lidt ekstra støtte, når de vil fortælle.

Kig nu på billederne og se om I kan finde den rigtige silhuet. Nogle af dem er lidt svære, så opfordr børnene til f.eks. at se hvilken vej pingvinerne vender.

Find pingvinernes silhuetter - TRÆK STREG



Find silhuetter - Eignet til børn fra 5 år


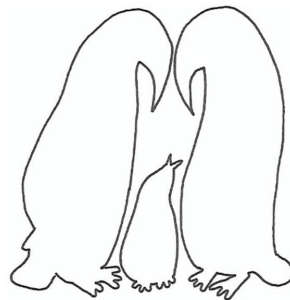


Her øver børnene deres iagttagelsesevne. Kig på billedet sammen med børnene.

Spørg om de kan se noget specielt ved pingvinerne, giv jer god tid. Måske ved nogle af børnene noget om pingviner - I kan evt. forinden have haft et lille emne om pingviner. Al snak hvor du opfordrer børnene til at fortælle, er med til at børnene øver sætninger og sætningsopbygning.

De sprogsvage får erfaringer ved at lytte til de andre, men har måske brug for lidt ekstra støtte, når de vil fortælle.

Kig nu på billederne og se om I kan finde den rigtige silhuet. Nogle af dem er lidt svære, så opfordr børnene til f.eks. at se hvilken vej pingvinerne vender.

Find pingvinernes silhuetter- TRÆK STREG



Find silhuetter - Egnet til børn fra 5 år

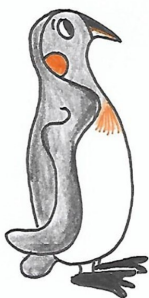
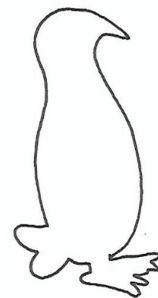
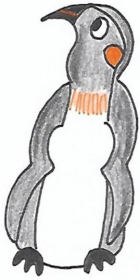
Her øver børnene deres iagttagelsesevne. Kig på billedet sammen med børnene.

Spørg om de kan se noget specielt ved pingvinerne, giv jer god tid. Måske ved nogle af børnene noget om pingviner - I kan evt. forinden have haft et lille emne om pingviner. Al snak hvor du opfordrer børnene til at fortælle, er med til at børnene øver sætninger og sætningsopbygning.

De sprogsvage får erfaringer ved at lytte til de andre, men har måske brug for lidt ekstra støtte, når de vil fortælle.

Kig nu på billederne og se om I kan finde den rigtige silhuet. Nogle af dem er lidt svære, så opfordr børnene til f.eks. at se hvilken vej pingvinerne vender.

Find pingvinernes silhuetter - TRÆK STREG



Find silhuetter - Egnet til børn fra 5 år

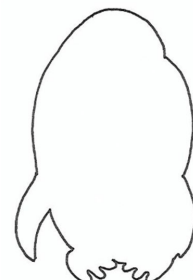

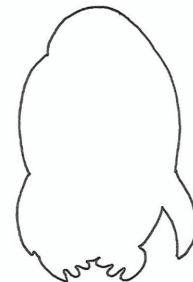

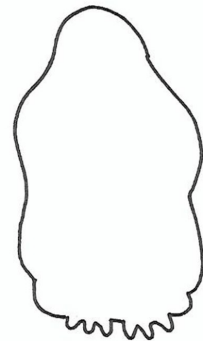
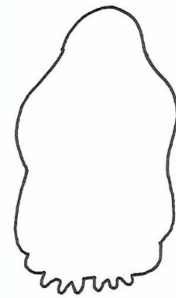
Her øver børnene deres iagttagelsesevne. Kig på billedet sammen med børnene.

Spørg om de kan se noget specielt ved pingvinerne, giv jer god tid. Måske ved nogle af børnene noget om pingviner - I kan evt. forinden have haft et lille emne om pingviner. Al snak hvor du opfordrer børnene til at fortælle, er med til at børnene øver sætninger og sætningsopbygning.

De sprogsvage får erfaringer ved at lytte til de andre, men har måske brug for lidt ekstra støtte, når de vil fortælle.

Kig nu på billederne og se om I kan finde den rigtige silhuet. Nogle af dem er lidt svære, så opfordr børnene til f.eks. at se hvilken vej pingvinerne vender.

Find pingvinernes silhuetter - TRÆK STREG



Find silhuetter - Egnet til børn fra 5 år

Her øver børnene deres iagttagelsesevne. Kig på billedet sammen med børnene.

Spørg om de kan se noget specielt ved pingvinerne, giv jer god tid. Måske ved nogle af børnene noget om pingviner - I kan evt. forinden have haft et lille emne om pingviner. Al snak hvor du opfordrer børnene til at fortælle, er med til at børnene øver sætninger og sætningsopbygning.

De sprogsvage får erfaringer ved at lytte til de andre, men har måske brug for lidt ekstra støtte, når de vil fortælle.

Kig nu på billederne og se om I kan finde den rigtige silhuet. Nogle af dem er lidt svære, så opfordr børnene til f.eks. at se hvilken vej pingvinerne vender.

Find pingvinernes silhuetter- TRÆK STREG

