


Koble ord og billede. - Eget til børn i indskolingen

Start med at spørge børnene, hvad de kan se på billederne. Når børnene byder ind, kan du spørge om nogen ved hvilket bogstavordet starter med. Sig Bogstavet højt og skriv det på tavlen. "Smag" på bogstavet, hvordan fremkommer lyden? hvordan er læberne formet? hvad med tænderne og tungen? Kan børnene mon finde ordet, der starter med det bogstav? Hvor mange stavelser har ordet? Er det korte eller lange ord? Kan de klappe ordene? Kan børnene høre nogle af vokalerne? Hvordan ser de ud? Du henleder her på ordets lydside og træner børnenes lydlige opmærksomhed og sproglige kompetencer.

I kan herefter - enten sammen i klassen - i små grupper eller hver for sig løse opgaven.

Find ordet - TRÆK STREG



FÆRGE

BLÅHVAL

BIL

REGNBUE

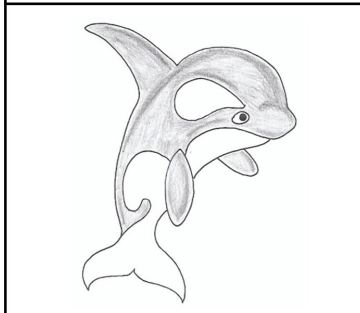

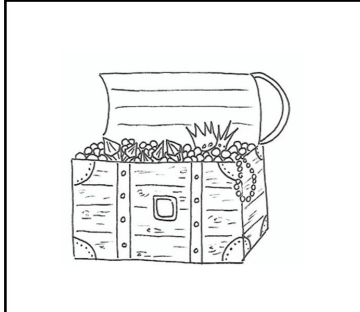


KEJSERPINGVIN

Koble ord og billede. - Egned til børn i indskolingen

Start med at spørge børnene, hvad de kan se på billederne. Når børnene byder ind, kan du spørge om nogen ved hvilket bogstavordet starter med. Sig Bogstavet højt og skriv det på tavlen. "Smag" på bogstavet, hvordan fremkommer lyden? hvordan er læberne formet? hvad med tænderne og tungen? Kan børnene mon finde ordet, der starter med det bogstav? Hvor mange stavelser har ordet? Er det korte eller lange ord? Kan de klappe ordene? Kan børnene høre nogle af vokalerne? Hvordan ser de ud? Du henleder her på ordets lydside og træner børnenes lydige opmærksomhed og sproglige kompetencer.

I kan herefter - enten sammen i klassen - i små grupper eller hver for sig løse opgaven.

Find ordet - TRÆK STREG



SÆL

FISK

SPÆKHUGGER

SKATTEKISTE

ISBJERG