

Øve skriv ord - Egnet til børn i indskolingen.

Her er nogle af ordene fra billederne i historien, spørg børnene om de kan kende nogle af ordene, der passer til billederne?


Hvilke ord er lange? Hvilke ord er korte? Kan de klappe ordenes stavelser?

Hvad var det nu historien handlede om? Giv tid og hjælp børnene på vej. På denne måde øver i lydlig opmærksomhed og sætningsopbygning. Tænk også over at variere dine spørgeteknikker, på den måde øger du børnenes ordforråd i en logisk sammenhæng. Børnene kan nu løse opgaven og øve skriver ordene - enten med fingeren eller blyant/tusch - hermed træner de deres finmotorik og de øver skriveretningen.

Øve skriv ord.




KEJUSERPINGVIN




FÆRGE

BLÅHVÅL



SÆL



SKATTEKISTE


Øve skriv ord - Eget til børn i indskolingen.

Her er nogle af ordene fra billederne i historien, spørg børnene om de kan kende nogle af ordene, der passer til billederne?

Hvilke ord er lange? Hvilke ord er korte? Kan de klappe ordenes stavelser?


Hvad var det nu historien handlede om? Giv tid og hjælp børnene på vej. På denne måde øver i lydlig opmærksomhed og sætningsopbygning. Tænk også over at variere dine spørgeteknikker, på den måde øger du børnenes ordforråd i en logisk sammenhæng. Børnene kan nu løse opgaven og øve skriver ordene - enten med fingeren eller blyant/tusch - hermed træner de deres finmotorik og de øver skriveretningen.

Øve skriv ord.




SPÆKHUGGER

FISK



ISBJERG

BIL



REGNBUE