

# Pingvin missions spillet (2 - 4 spillere)

Spillet gælder om at gennemføre sin mission: at få fat i samtlige pingviner, der er på dit missions kort. (husk at holde missionskortet hemmeligt for din modstander!)

Spillet starter og slutter på **ISFLAGEN**.

Du må selv bestemme hvilken vej du vil gå, altså du må gerne skifte retning.

Du skal først bevæge dig tilbage til **ISFLAGEN** når du har alle pingvinerne på missionskortet.

Vinderen er den, der først får alle de forskellige pingviner på missionskortet og står på **ISFLAGEN**.

(Du skal ramme **ISFLAGEN** med præcist terningslag)

## På printland finder du:

1 spilleplade

54 pingvin kort

27 nitter

63  Kort

6 Missionskort

### Skilte til :

Istap bank

Isbjerg butik

Is bokse

1 sæt spilleregler

### Du skal selv anskaffe:

2 til 4 spille figurer

1 terning

Evt. 2 - 4 Kasser/bokse til dine kort

2 kasser/bokse:

1 til isbjerg butikken

1 til istap banken

470 kr legepenge eller rigtige penge.

### Før I går i gang:

I skal hver især have en **IS boks (evt)** &


1x20 kr - 1X10 kr - 2x5 kr - 2x2 kr - 2x1 kr

I skal trække 1 missionskort hver.

### ISTAP BANK

**ISTAP BANK** skal fra start indeholde de resterende penge.

I **ISTAP BANK** kan du betale for de kort, som du får lov til at købe.



## ISBJERG BUTIKKEN


Indeholder alle de **PINGVINER & NITTER**, som man kan få eller købe.

Du kan ikke selv vælge og derfor skal kortene blandes og lægges med bagsiden opad i **ISBJERG BUTIKKEN**.

## IS BOKS.

I **IS BOKSEN** kan du opbevare:



dit missionskort og alle de kort som du anskaffer.

Når du har **3 ENS** nitter, kan du bytte dem til et ekstra  kort og prøve lykken.

Når du har 5 kort, der **ikke** er nitter, kan du bytte dem til 1 nyt kort fra isbjerg butikken.

De byttede kort placeres ved siden af butikken, blandes og tages i brug igen, hvis det bliver nødvendigt.

Du kan kun bytte en gang pr. tur.



Når du lander på et  felt, trækkes et kort.

Læs det og brug det med det samme.

OBS! (3 til 4 spillere) Hvis kortet omhandler en modspiller, er det modspilleren til venstre for dig.

Hvis det ikke er muligt at bruge kortet, du har fx ikke penge nok, lægges det tilbage nederst i bunken.

Ved aflevering/betaling: Har du kun en del af det der står, afleveres det du har.

Hvis alle kort bliver brugt, inden spillet er færdigt, blandes de og bruges igen.

Placer nu spillefigurerne på **ISFLAGEN** og kom i gang med spillet.

Må den bedste vinde!

Rigtig god fornøjelse!

Niveau 2 spil: Fjern nittekort.

Niveau 3 spil: Fjern nitte, penge og kort omhandlende penge/bank