

**Kyllinger - plus stykker - slå med terning.**

Egnet til børn der kan tallene 1 til 10. Børnene skal slå med terningen og skrive eller tegne tal/antal prikker - derefter lægge antallet af kyllinger til terningslaget - Hvor meget blev det? Tegn prikker eller skriv resultatet.

Inden børnene går i gang med at løse opgaven, kan I fx prøve med sten. Find 10 sten - læg fx 4 op - slå med terningen og tilføj det antal, som terningen viser - hvor mange blev det i alt? Børnene kan også gøre det hver især. Skriv regnestykket på tavlen. Børnene øver sig i at danne sig et overblik og at lægge til. (addition)

$$\begin{array}{c}
 \text{kylling} \quad \text{kylling} \quad \text{kylling} \\
 + \quad \square \\
 = \quad \square
 \end{array}$$

$$\begin{array}{c}
 \text{æg} \quad \text{æg} \\
 + \quad \square \\
 = \quad \square
 \end{array}$$

$$\begin{array}{c}
 \text{orm} \quad \text{orm} \quad \text{orm} \\
 + \quad \square \\
 = \quad \square
 \end{array}$$

$$\begin{array}{c}
 \text{kylling} \quad \text{kylling} \quad \text{kylling} \quad \text{kylling} \\
 + \quad \square \\
 = \quad \square
 \end{array}$$

$$\begin{array}{c}
 \text{æg} \quad \text{æg} \quad \text{æg} \\
 + \quad \square \\
 = \quad \square
 \end{array}$$

$$\begin{array}{c}
 \text{orm} \quad \text{orm} \\
 + \quad \square \\
 = \quad \square
 \end{array}$$

$$\begin{array}{c}
 \text{kylling} \\
 + \quad \square \\
 = \quad \square
 \end{array}$$

$$\begin{array}{c}
 \text{æg} \quad \text{æg} \quad \text{æg} \quad \text{æg} \\
 + \quad \square \\
 = \quad \square
 \end{array}$$


$$\begin{array}{c}
 \text{orm} \\
 + \quad \square \\
 = \quad \square
 \end{array}$$

**Kyllinger - minus stykker - slå med terning.**


Egnet til børn der kan tallene 1 til 6. Børnene skal slå med terningen og skrive eller tegne tal/antal prikker - derefter strege antallet af kyllinger ud - Hvor meget er der nu tilbage? Tegn prikker eller skriv resultatet.

Inden børnene går i gang med at løse opgaven, kan I fx prøve med sten. Find 6 sten, slå med terningen - fjern x antal sten - hvor mange er der tilbage? Børnene kan også gøre det hver især. Skriv regnestykket på tavlen.

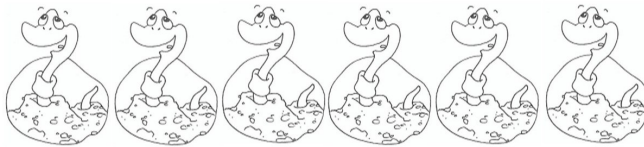
Børnene øver sig i at danne sig et overblik og at trække fra. (subtraktion)




$$- \square = \square$$




$$- \square = \square$$



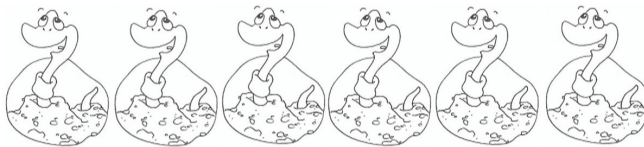
$$- \square = \square$$




$$- \square = \square$$



$$- \square = \square$$



$$- \square = \square$$



$$- \square = \square$$



$$- \square = \square$$



$$- \square = \square$$