



Snebold felter

Felter til: løs en opgave.

© www.printland.dk

www.printland.dk

START

SLUT

Jule spillet:
Klip alle spillefelter ud.
Lim dem på spille pladen.
Dekorér spillepladen.



Jule spillet:

Klip eller skær spillekort ud.

Fold dem.

Laminér evt (visitkort str.)



Føle "pose" 1:

Noget rundt, noget firkantet,
noget hårdt & noget blødt.



Føle "pose" 2:

En grankogle, en duplo klods,
en bil & et dyr




Føle "pose" 3:

En lille & en stor gave

En lille og en stor bold.

En lang & en kort fjer



Nissen
&
Papkassen





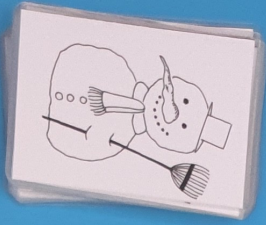



HUSK:

Pebernødder

Spille figurer

En terning





Ekstra ideer:

Du kan lave dine egne kort med fx flere føle ting:
Find noget der kradser, noget der er glat osv.

Du kan også tilføje en lille tegneblok og skrive
kort hvor børnene skal tegne noget, fx:

Tegn en der er glad, sur osv...

Du kan også inddrage børnene og lade dem byde
ind med ideer til hvad der kunne stå på kortene.